

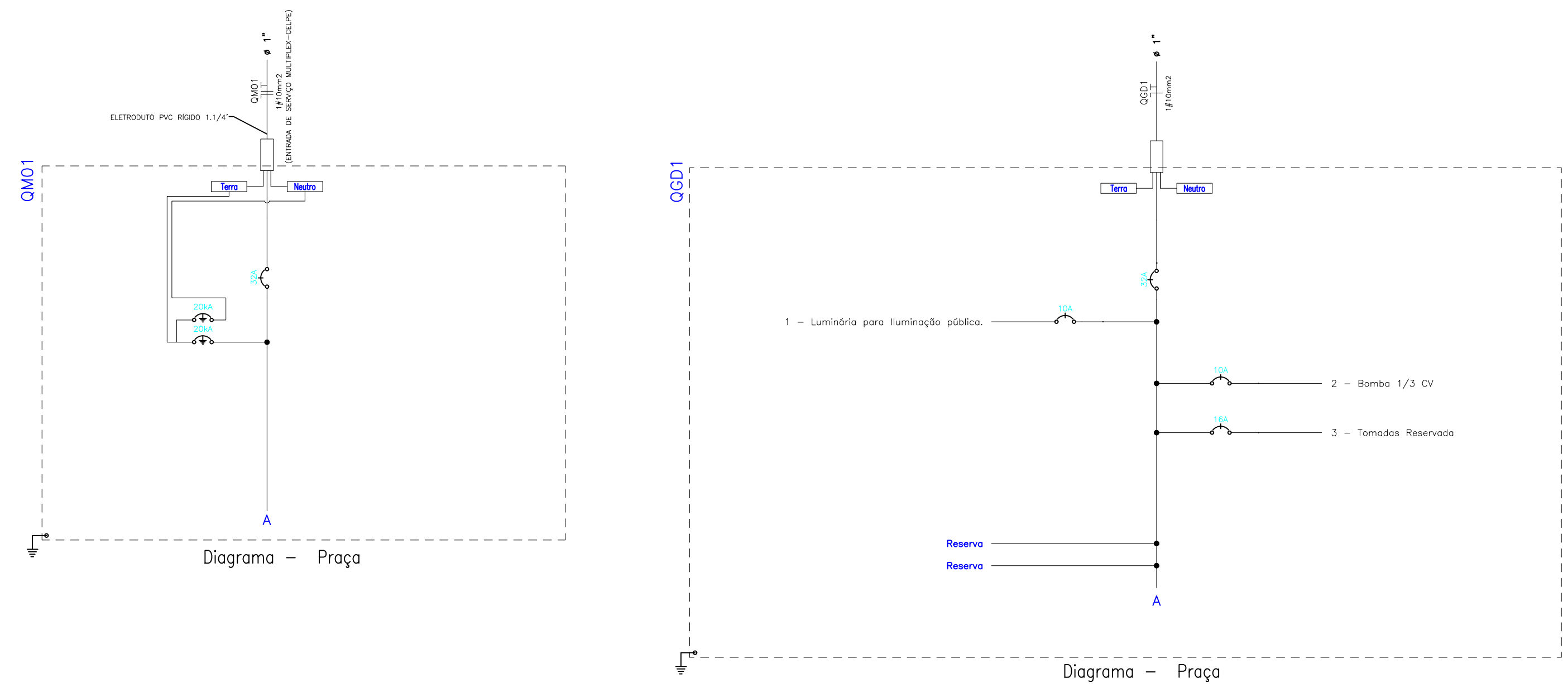
PRANCHA:	01.01	OBJETO: REFORMA DA PRACA JOÃO DA SILVA SOUTO, SN, NO BAIRRO HELIOPOLIS EM GARANHUNS/PE.		
ESCALA:	1:100			
ELABORAÇÃO:	JULHO/2024	PROJETO ELÉTRICO		
REVISÃO:	R00	RRT/ART:	CONTRATO	PROCESSO CAIKA
DESENHO:	ISAC RODRIGUES	ORÇAO FINANCIADOR:		
CONTEUDO: PLANTA BAIXA ELÉTRICA QUANTITATIVO, QUADRO DE CARGA, DIAGRAMA UNIFILAR, CORTE, DETALHAMENTO E PERSPECTIVAS				
MODIFICAÇÕES/NOVA REVISÃO DE PROJETO:				
DATA	AUTOR	DESCRIÇÃO		

RESP. TÉCNICO(A) DO PROJETO: ISAAC DA SILVA RODRIGUES  
ENGENHEIRO CIVIL | CREA-PE nº 1821494741

ADMINISTRAÇÃO MUNICIPAL SIVALDO RODRIGUES ALBINO  
PREFEITO



Todos os Detritados subterrâneos são de PVC Rígido e deverão ser instalados a 70 cm de profundidade ( Na Mínimo).  
Todos os Detritados sem indicação de Ø interno ou diâmetro devem ser de 3/4".



Quantitativo – Praça

— NBR-5444 —

Num.	Quant.	Und.	Dimensão	Descrição
1	1	pc		Caixa para Medidor Monofásico COM VITRO DE VIDRO (Padrão Neo)
2	1	pc		Quadro Geral de luz e força para instalação ao tempo
3	14	pc		Curva rosável macho = Rígido
4	131,69	m	1"	Eletroduto Rígido
5	44	pc	1"	Luz rosável = Rígido
6	15	pc		Lumínaria LED 50W-EM POSTES DE 3,5 METROS
7	18	un		Caixa de passagem de alvenaria e tempo de concreto 30 x 30 cm

Diagramas —

Num.	Quant.	Und.	Dimensão	Descrição
1	1	pc		Relê Fotoelétrico

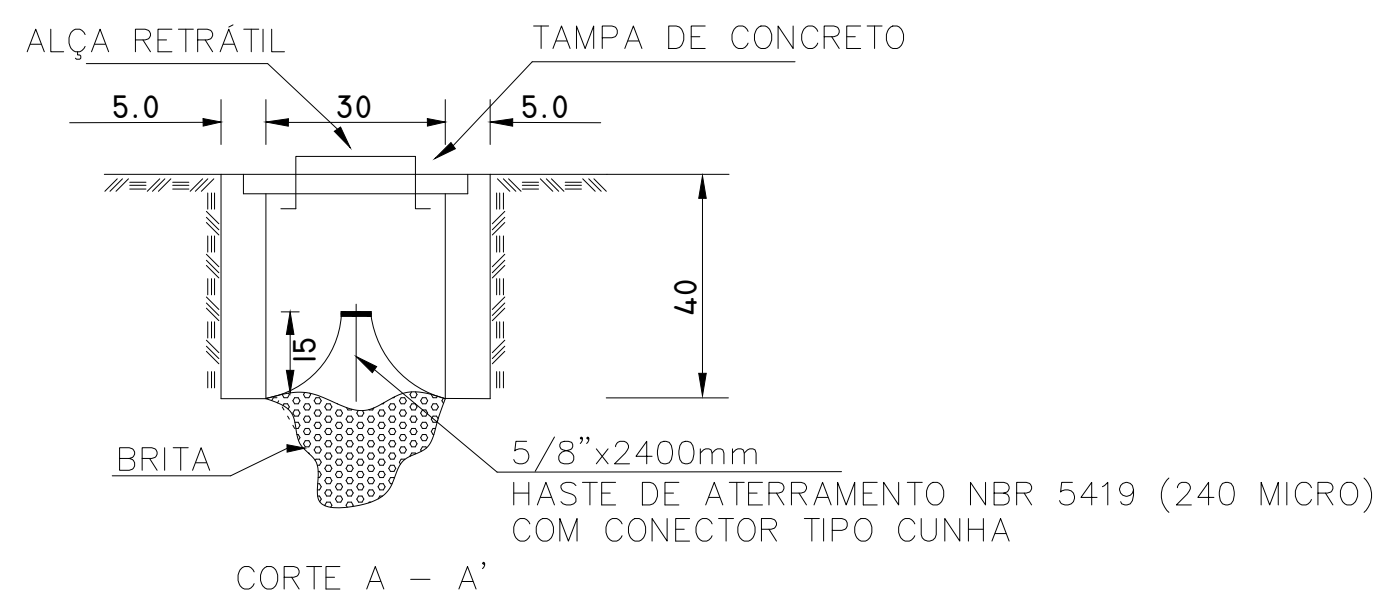
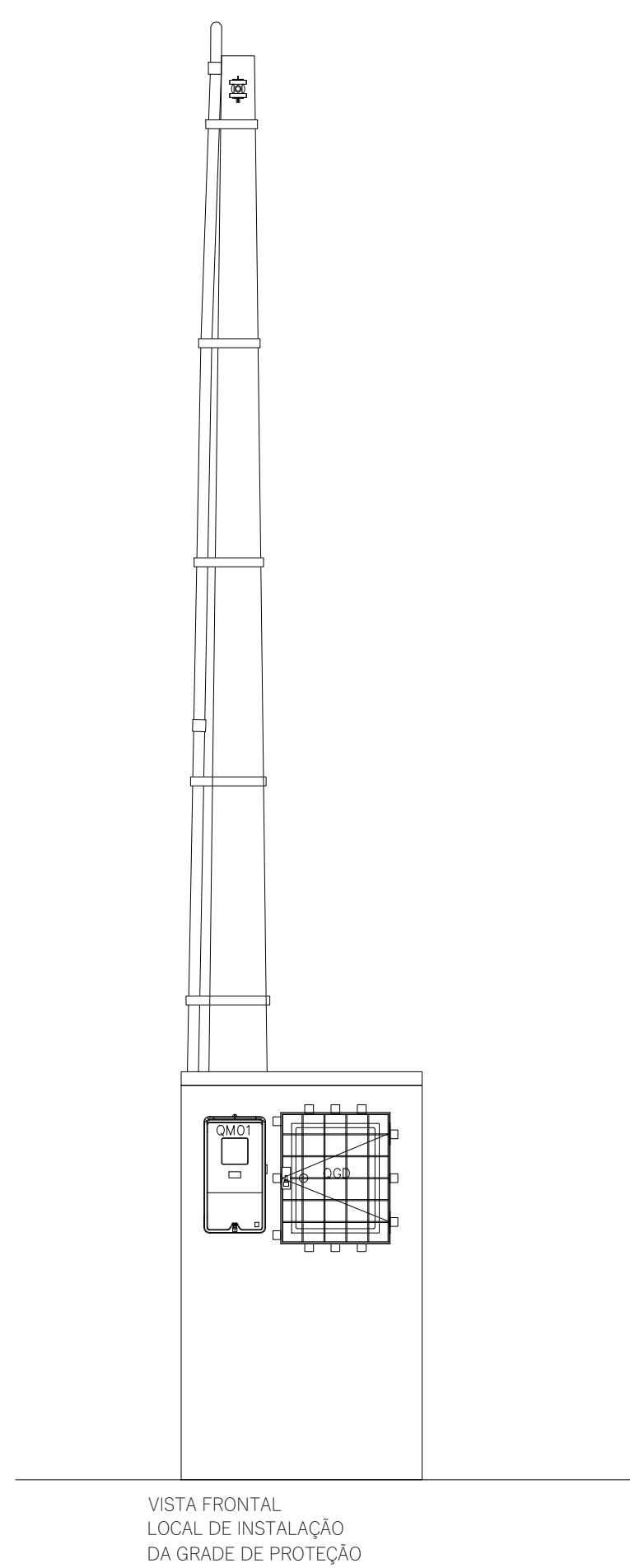
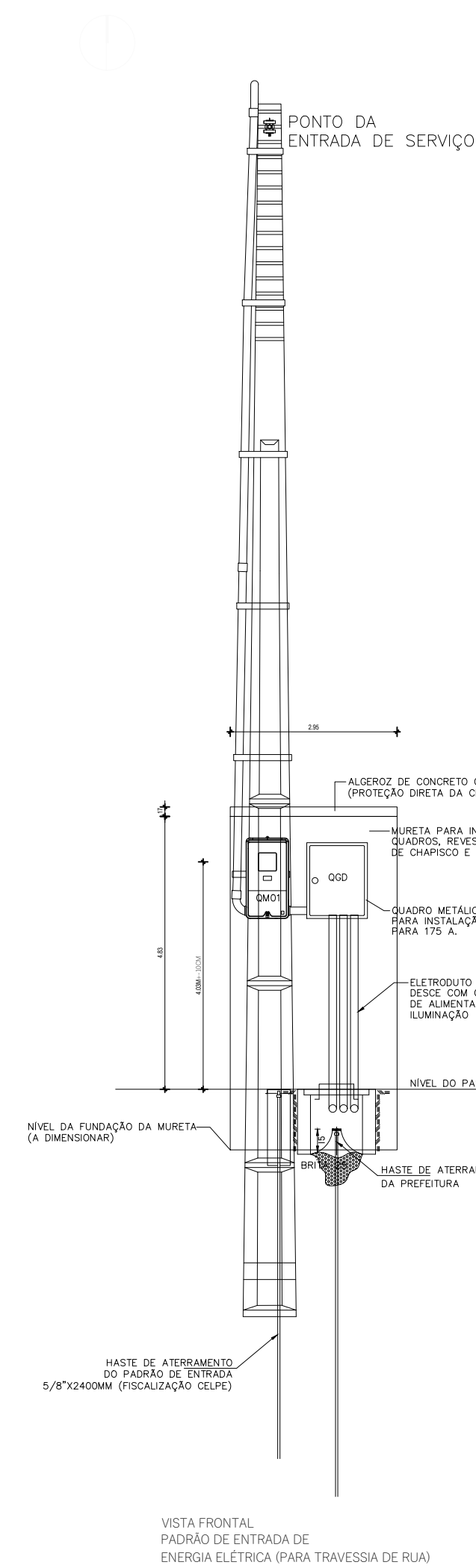
## — ATERRAMENTO —

Num.	Quant.	Und.	Dimensão	Descrição
1	11	pc		HASTE Aterramento: 1 Haste (240 MICRO) NBR-5419 c/ COM CONECTOR CUNHA

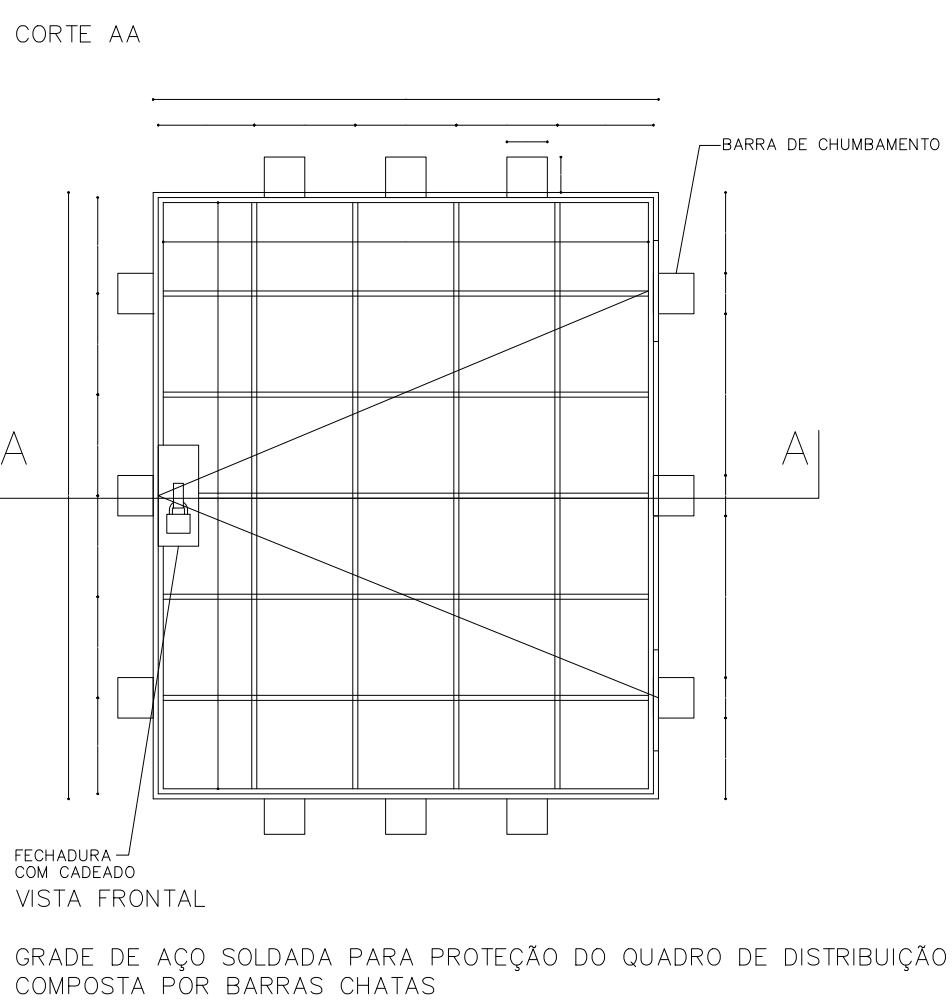
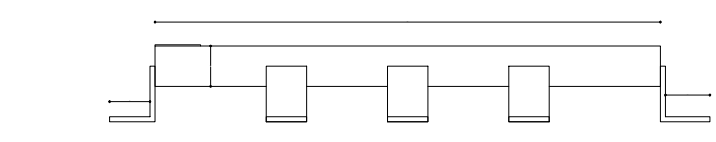
— Fiação e Dispositivos de Proteção —

Num.	Quant.	Und.	Dimensão	Descrição
1	651.29	m	2.5 mm2	Fio cabo 750 V - PVC
2	5.10	m	10 mm2	Fio cabo 0,6-1kVA - PVC









































PARA COMPLEMENTAR A LISTA, VERIFICAR O PADRÃO DE ENTRADA DA CONCESSIONÁRIA DE ENERGIA.



## CAIXA DE INSPEÇÃO (ALVENARIA 40X40X70CM)



LEGENDA:

	= LUMINÁRIA LED 50W		= DISRUPTOR A SECO + DISPOSITIVO DE 40A 4P
	= LUMINÁRIA LED 100W PARA ILUMINAÇÃO PÚBLICA		= DISRUPTOR A SECO COM CURVA C + DISPOSITIVO DE 20A 4P
	= CABO COM ACABAMENTO 1 HASTE C/7		= LPT 35A 3P 30A 1P
	= CABO COM ACABAMENTO 2 HASTES C/8		= ELETRODUTO NOS BRAÇOS DE SUPORTE DAS LUMINÁRIAS
	= ESTRUTURA DE ILUMINAÇÃO RESIDENCIAL EXTERNA, ENTRE 1,50M E 1,70M		= NÚCLEO FIXO, HORIZONTAL, 1P
	= MÓDULO FOTOVOLTAICO (5W CADA POSTE DE 3 W)		= LPT + 2P
	= QUILÔMETRO GERAL DE LED 1P		= LPT + 2P
	= CABO PARA MEDIDOR FOTOVOLTAICO COM VISOR DE VÍDEO		= LPT + 2P
	= DISRUPTOR A SECO 10A 2P		= LPT + 2P
	= DISRUPTOR A SECO 20A 2P		= LPT + 2P
	= DISRUPTOR A SECO 40A 2P		= LPT + 2P
	= MEDIDOR 1P		= LPT + 2P
	= MEDIDOR 3P		= LPT + 2P
	= MEDIDOR 3P COM SUPORTE DAS LUMINÁRIAS		= LPT + 2P
	= MEDIDOR 3P COM SUPORTE DAS LUMINÁRIAS		= LPT + 2P
	= MEDIDOR 3P COM SUPORTE DAS LUMINÁRIAS		= LPT + 2P
	= MEDIDOR 3P COM SUPORTE DAS LUMINÁRIAS		= LPT + 2P
	= MEDIDOR 3P COM SUPORTE DAS LUMINÁRIAS		= LPT + 2P
	= MEDIDOR 3P COM SUPORTE DAS LUMINÁRIAS		= LPT + 2P
	= MEDIDOR 3P COM SUPORTE DAS LUMINÁRIAS		= LPT + 2P